

El nivel de riesgo del Fondo de Pensiones Kutxabank Renta Fija Mixto 30 es de 4 en una escala de 1 a 7, y se ha estimado sobre la base del comportamiento histórico de las clases de activos en las que previsiblemente se invertirá el patrimonio de cada fondo. No obstante, como el nivel de riesgo es una variable que puede cambiar a lo largo del tiempo, el indicador es una medida estática que no prejuzga el futuro perfil de los planes.

El cobro de la prestación o el ejercicio del derecho de rescate sólo es posible en caso de acaecimiento de alguna de las contingencias o supuestos excepcionales de liquidez regulados en la normativa de planes y fondos de pensiones. El valor de los derechos de movilización, de las prestaciones y de los supuestos excepcionales de liquidez depende del valor de mercado de los activos del fondo de pensiones y puede provocar pérdidas relevantes. De acuerdo con la normativa vigente, existe para cada uno de los Planes de Pensiones el Documento de Datos Fundamentales para el participante que se encuentra publicado en la página [www.kutxabank.es](http://www.kutxabank.es). Consulta el nivel de riesgo y las alertas de liquidez de los Planes de Pensiones Kutxabank en [www.kutxabank.es/planesdepensiones](http://www.kutxabank.es/planesdepensiones).

RENTA FIJA MIXTA 31/MARZO/2025

# KUTXABANK

## FIJA MIXTO 30 FP



### POLÍTICAS DE INVERSIÓN

El patrimonio estará invertido hasta un máximo del 30% con vocación inversora coherente con la del Fondo, en Renta Variable; el resto del patrimonio se invertirá, principalmente, en depósitos a la vista o a plazo, y renta fija pública o privada. Coyunturalmente, y de manera sobrevenida, se podrá superar el máximo de renta variable en un 2% durante un periodo ininterrumpido máximo de 1 mes. La exposición del Fondo a las diversas clases de activos, podrá ser alcanzada mediante la inversión directa en los mismos, así como mediante la inversión en instrumentos financieros derivados. Este fondo de pensiones promueve características medioambientales o sociales (art. 8 Reglamento (UE) 2019/2088).

### Rentabilidades TAE a 31/03/2025

1 mes	3 meses	En el año	1 año	3 años	5 años
-2,04%	-0,80%	-0,80%	1,74%	0,57%	2,27%

\*Las rentabilidades correspondientes a periodos inferiores al año son no anualizadas.

2025	2024	2023	2022	2021	2020
-0,80%	4,71%	6,96%	-12,49%	3,08%	2,13%

\*Rentabilidades pasadas no garantizan rentabilidades futuras.

### Estadísticas a 31/03/2025

Volatilidad 1 año	3,25%
Volatilidad 3 años	4,31%

### COMENTARIO MENSUAL

Durante el mes, Trump ha sacudido al comercio global con el adelanto de un agresivo plan de aranceles recíprocos, sobre todo con los países con los que tiene mayor déficit comercial, los cuales han respondido con propuestas de contramedidas, avivándose la preocupación por una guerra comercial global. Ante la escalada en la agresividad de los mensajes del presidente norteamericano, se ha puesto en valor el temor a que las tensiones inflacionistas que se esperan en EE.UU. derivadas de unas tarifas más altas a las importaciones estén pesando, y se empieza a poner sobre la mesa un crecimiento más lento de EE.UU., o incluso una recesión temporal. La FED, que ha mantenido los tipos a pesar de la relajación de la inflación este mes, reconoce una cierta moderación, pero ha tratado de relajar los riesgos de recesión inminente. Sigue manteniendo

las expectativas de bajadas de tipos (dos durante este año), aunque se muestra cauta. En paralelo, el rumbo impredecible de la política comercial estadounidense y la dilución de su compromiso con la defensa europea ha sido un catalizador clave para que el Viejo Continente impulse su bajo crecimiento con gasto público. Alemania ha dado luz verde a un plan de estímulo masivo de 500.000 millones de euros en los próximos 12 años diseñado para inversiones estratégicas en infraestructuras, defensa e innovación tecnológica. La histórica decisión ha supuesto un cambio en la percepción del crecimiento futuro de Alemania, con efecto también en el conjunto de países de la UE. En cuanto a la inflación de la zona, ésta continúa moderándose, por lo que el BCE ha recortado de nuevo sus tasas hasta el 2,5%, aunque también se muestra

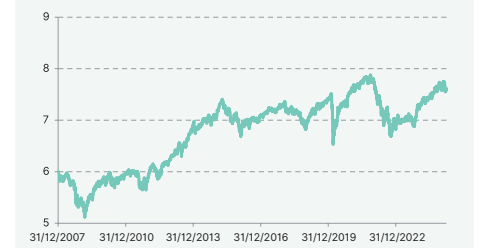
preocupado por la política proteccionista en USA. Por otro lado, China, otro de los señalados en la ofensiva de Trump, se ha fijado una meta de PIB en torno al 5% pese a los aranceles estadounidenses. El actual entorno ha explicado el tono negativo de las bolsas este mes, con Wall Street más castigado (S&P 500 -5,75%, Nasdaq -8,25%). En Europa, la "bazuca" alemana ha minorado algo las pérdidas (Eurostoxx 50 -3,94%). El sector autos ha sido el más perjudicado tras los aranceles del 25% que ha impuesto el magnate americano a los coches no fabricados en EE.UU, algo que afecta especialmente a países como Alemania o Japón (Nikkei, -4,14%). Como excepción, el índice chino Shanghai ha sumado un +0,45%, gracias al optimismo sobre los avances en IA y a políticas de apoyo de Pekín. También los mercados

emergentes, de manera global, han terminado en verde beneficiados por la depreciación del dólar. En renta fija, los tipos soberanos europeos han experimentado un fuerte repunte (bund +0,33%) como respuesta a la necesidad de emitir más deuda a largo plazo para financiar los nuevos compromisos de gasto de defensa europeos y los planes de expansión fiscal alemán. A su vez, los diferenciales de crédito se han ampliado, mientras la periferia europea ha mantenido sin apenas cambios sus primas de riesgo. Por el contrario, en EE.UU, los temores a una desaceleración económica, ha llevado a que una relajación en la mayor parte de la curva de deuda americana, aunque dejaba el bono a 10 años sin variación en el mes. Por último, el euro se ha fortalecido más de un 4% contra el dólar hasta el 1,08\$.

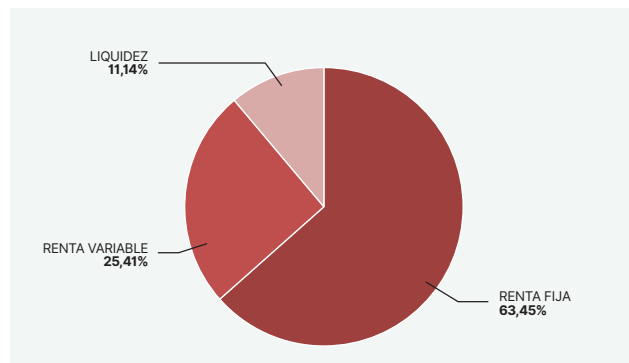
### CARACTERÍSTICAS GENERALES

Patrimonio:	692.838.322,28€
Comisión de gestión:	1,30%
Comisión de depósito:	0,20%
Perfil de riesgo:	4 en una escala del 1 al 7

### EVOLUCIÓN DEL VALOR LIQUIDATIVO

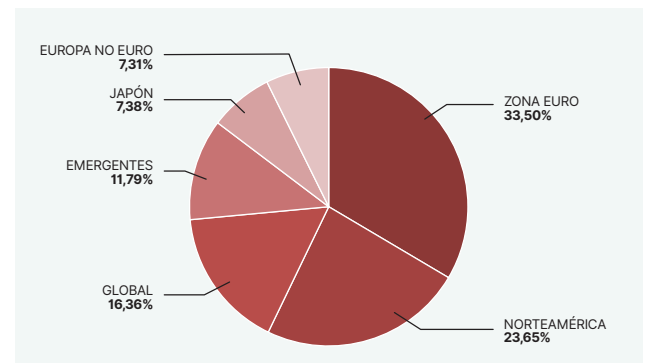


### Distribución de la cartera



Nota: la liquidez incluye renta fija con vencimiento inferior a 3 meses.

### Distribución geográfica de Renta Variable



El presente documento está concebido con carácter informativo y en ningún caso constituye un elemento contractual, ni una recomendación, ni asesoramiento personalizado, ni oferta, ni solicitud. Este documento no sustituye la información legal preceptiva que deberá ser consultada con carácter previo a cualquier decisión de inversión; la información legal prevalece en caso de cualquier discrepancia. Las inversiones están sujetas a las fluctuaciones del mercado y otros riesgos inherentes a la inversión en valores y en otros instrumentos financieros, por lo que el valor de adquisición del Fondo de Pensiones y las rentabilidades obtenidas pueden experimentar variaciones tanto al alza como a la baja y cabe que un inversor no recupere el importe invertido inicialmente. Todos los documentos informativos del Fondo de Pensiones tales como el Documento de Datos Fundamentales, la Declaración de los Principios de la Política de Inversión, la información periódica, el detalle de las inversiones, etc. se pueden consultar en la web de las entidades comercializadoras.

El nivel de riesgo del Fondo de Pensiones Kutxabank Renta Fijo Mixto 30 es de 4 en una escala de 1 a 7, y se ha estimado sobre la base del comportamiento histórico de las clases de activos en las que previsiblemente se invertirá el patrimonio de cada fondo.

No obstante, como el nivel de riesgo es una variable que puede cambiar a lo largo del tiempo, el indicador es una medida estática que no prejuzga el futuro perfil de los planes.

El cobro de la prestación o el ejercicio del derecho de rescate sólo es posible en caso de acaecimiento de alguna de las contingencias o supuestos excepcionales de liquidez regulados en la normativa de planes y fondos de pensiones.

El valor de los derechos de movilización, de las prestaciones y de los supuestos excepcionales de liquidez depende del valor de mercado de los activos del fondo de pensiones y puede provocar pérdidas relevantes.

De acuerdo con la normativa vigente, existe para cada uno de los Planes de Pensiones el Documento de Datos Fundamentales para el participante que se encuentra publicado en la página [www.kutxabank.es](http://www.kutxabank.es). Consulta el nivel de riesgo y las alertas de liquidez de los Planes de Pensiones Kutxabank en [www.kutxabank.es/planesdepensiones](http://www.kutxabank.es/planesdepensiones).



## VENTAJAS DE PLANES DE PENSIONES KUTXABANK:

- Instrumento de ahorro previsión que **permite complementar la futura pensión pública.**
- Con total flexibilidad **para ahorrar a su ritmo y de acuerdo con sus posibilidades.**
- **Posibilidad de mover libremente su ahorro entre los diferentes Planes de Pensiones Kutxabank con distinta política inversora,** para una adecuación más completa a su perfil.
- **Confianza en Kutxabank.** Importante en operaciones de posible largo plazo.
- **Beneficios en otros productos Kutxabank** (depósitos, préstamos, etc.).

Y además, como plan de pensiones individual, **se beneficia del mejor tratamiento fiscal para las aportaciones que reducen la Base Imponible del IRPF.**

## EL PLAN KUTXABANK FIJA MIXTO 30 SE BENEFICIA ADEMÁS DE:

Una **GESTIÓN PROFESIONAL ACTIVA**, que adapta las inversiones a las circunstancias de los mercados. Y **GLOBAL**, con diversificación geográfica y sectorial.

**CONTROL DEL RIESGO.** Análisis y seguimiento continuo de los activos más adecuados para el mejor equilibrio entre rentabilidad y riesgo.

**SEGUIMIENTO DIARIO**

**EXPERIENCIA Y CALIDAD** de una de las principales gestoras de patrimonio de España (Kutxabank Gestión).

## PRUEBA NUESTRO SIMULADOR DE JUBILACIÓN

Elaboraremos un informe personalizado de tu situación. Podrás calcular cuánto vas a cobrar de pensión, cuánto deberías ahorrar para mantener tu nivel de vida tras la jubilación, cuándo empezar a ahorrar y qué plan se ajusta mejor a tus necesidades.

**Empieza a planificar tu futuro, con Planes de Pensiones Kutxabank:**

<https://simuladores.kutxabank.es/>



## PLANESDEPENSIONES