

Menor rendimiento potencial. Menor riesgo.	Mayor rendimiento potencial. Mayor riesgo.
1	2
3	4
5	6
7	

El nivel de riesgo del Fondo de Pensiones Kutxabank Renta Variable Mixto 60 es de 4 en una escala de 1 a 7, y se ha estimado sobre la base del comportamiento histórico de las clases de activos en las que previsiblemente se invertirá el patrimonio de cada fondo. No obstante, como el nivel de riesgo es una variable que puede cambiar a lo largo del tiempo, el indicador es una medida estática que no prejuzga el futuro perfil de los planes.

El cobro de la prestación o el ejercicio del derecho de rescate sólo es posible en caso de acacimiento de alguna de las contingencias o supuestos excepcionales de liquidez regulados en la normativa de planes y fondos de pensiones.
El valor de los derechos de movilización, de las prestaciones y de los supuestos excepcionales de liquidez depende del valor de mercado de los activos del fondo de pensiones y puede provocar pérdidas relevantes.
De acuerdo con la normativa vigente, existe para cada uno de los Planes de Pensiones el Documento de Datos Fundamentales para el participante que se encuentra publicado en la página www.kutxabank.es. Consulta el nivel de riesgo y las alertas de liquidez de los Planes de Pensiones Kutxabank en www.kutxabank.es/planesdepensiones.

RENTA VARIABLE MIXTA 31/OCTUBRE/2021

KUTXABANK

VARIABLE MIXTO 60 FP

k
kutxabank
pensiones

PUBLICIDAD

POLÍTICAS DE INVERSIÓN

El patrimonio estará invertido hasta un máximo del 60% con vocación inversora coherente con la del Fondo, en Renta Variable; el resto del patrimonio se invertirá, principalmente, en depósitos a la vista o a plazo, y renta fija pública o privada. Coyunturalmente, y de manera sobrevenida, se podrá superar el máximo de renta variable en un 2% durante un periodo ininterrumpido máximo de 1 mes. La exposición del Fondo a las diversas clases de activos, podrá ser alcanzada mediante la inversión directa en los mismos, así como mediante la inversión en instrumentos financieros derivados.

Rentabilidades TAE a 31/10/2021

1 mes*	3 meses*	En el año*	1 año	3 años	5 años
2,01%	1,45%	8,00%	16,65%	6,42%	4,42%

*Las rentabilidades correspondientes a periodos inferiores al año son no anualizadas.

2021	2020	2019	2018	2017	2016
8,00%	2,07%	13,41%	-8,73%	5,97%	1,85%

*Rentabilidades pasadas no garantizan rentabilidades futuras.

Estadísticas a 31/10/2021

Volatilidad 1 año	6,35%
Volatilidad 3 años	9,84%

COMENTARIO MENSUAL

La inflación se ha convertido, de nuevo, en la gran protagonista del contexto económico durante el mes octubre. Los últimos datos han dejado cifras de un IPC en niveles máximos de 13 años a ambos lados del Atlántico (5,4% y 4,1% interanual en EE.UU y Europa respectivamente; 5,5% en España). Tras el alza de los precios, se sitúa principalmente el elevado coste de la energía, además de otros factores como las interrupciones en las cadenas de suministro y la dificultad para encontrar mano de obra cualificada. Todos ellos están ejerciendo una importante presión sobre la actividad y están llevando a que la recuperación esté perdiendo impulso, tal y como muestran los datos de PIB del tercer trimestre. Así, EE.UU ha avanzado a un ritmo del 2% anualizado, lejos del 6,7% del trimestre anterior y China también ha frenado su

expansión (4,9% frente al 7,9% del anterior). Mientras, el dato ha sido algo mejor en Europa, que ha crecido a su ritmo más rápido en un año (3,7% interanual) aunque de manera divergente, con los registros de Alemania y España decepcionando. En este entorno, el FMI ha insistido en la transitoriedad de las causas y espera que las alteraciones de las cadenas de valor se moderen progresivamente a partir de comienzos de 2022, y únicamente ha reducido en una décima la estimación del crecimiento del PIB mundial para este año respecto a lo que pronosticaba en Julio. A pesar de la elevada inflación y la ralentización del crecimiento, los Bancos Centrales quieren avanzar en su normalización pero de manera complaciente con el mercado. En este sentido, el BCE ha señalado que pueden mantenerse unas condiciones

de financiación favorables con un ritmo de compras netas de activos menor de su programa de lucha contra la pandemia. Por otro lado, ha alejado la posibilidad de alzas de tipos a corto plazo, insistiendo en que la inflación es transitoria, aunque los factores de presión durarán más tiempo de lo previsto. A pesar de todas las dudas que han sacudido a las bolsas en el panorama macro, éstas han preferido quedarse con lo positivo de la campaña de publicación de resultados trimestrales empresariales que, en general, han dado muestras de la capacidad de las empresas para adaptarse al nuevo contexto económico. Con ello, los índices americanos han firmado nuevos records (D. Jones+5,8%, S&P, +6,9% y Nasdaq, 7,9%). En Europa, el Eurostoxx ha sumado un 5%, con un Ibex y un Dax alemán

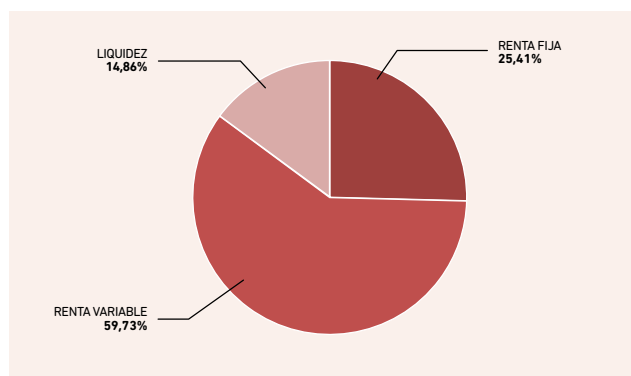
más rezagados (3% y 2,8%, respectivamente). En el resto del mundo, la bolsa japonesa ha terminado con pérdidas (-1,9%), y los emergentes, en su conjunto, han firmado una tímida subida del 1%, con claras divergencias entre ellos. En renta fija, el repunte de los tipos de interés ha continuado también en octubre, recogiendo las preocupaciones por las presiones inflacionistas. El bono de deuda americana a 10 años y su homólogo alemán al mismo plazo han subido hasta el 1,55% y -0,11% de rentabilidad respectivamente. Además, los periféricos europeos han ampliado sus primas de riesgo, igual que la renta fija privada. En divisas, el euro ha repetido el cambio contra el dólar en el 1,15\$/€ mientras ha perdido un 2% de valor contra la libra, a la vez que ha continuado el rally de las materias primas, con el crudo rozando los 85\$/barril.

CARACTERÍSTICAS GENERALES

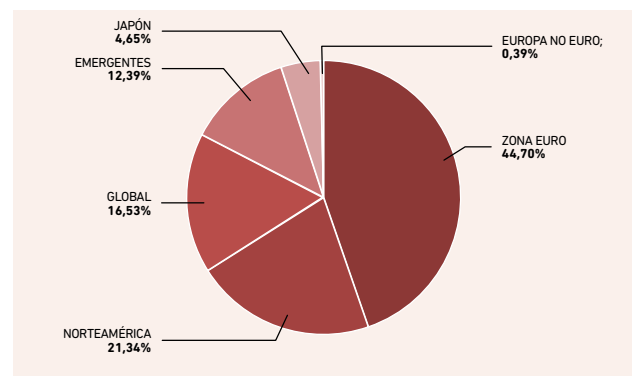
Patrimonio:	293.962.363,58€
Comisión de gestión:	1,50%
Comisión de depósito:	0,20%
Perfil de riesgo:	4 en una escala del 1 al 7



Distribución de la cartera



Distribución geográfica de Renta Variable



El presente documento está concebido con carácter informativo y en ningún caso constituye un elemento contractual, ni una recomendación, ni asesoramiento personalizado, ni oferta, ni solicitud. Este documento no sustituye la información legal preceptiva que deberá ser consultada con carácter previo a cualquier decisión de inversión; la información legal prevalece en caso de cualquier discrepancia. Las inversiones están sujetas a las fluctuaciones del mercado y otros riesgos inherentes a la inversión en valores y en otros instrumentos financieros, por lo que el valor de adquisición del Fondo de Pensiones y las rentabilidades obtenidas pueden experimentar variaciones tanto al alza como a la baja y cabe que un inversor no recupere el importe invertido inicialmente. Todos los documentos informativos del Fondo de Pensiones tales como el Documento de Datos Fundamentales, la Declaración de los Principios de la Política de Inversión, la información periódica, el detalle de las inversiones, etc. se pueden consultar en la web de las entidades comercializadoras.

Menor rendimiento potencial. Menor riesgo.	Mayor rendimiento potencial. Mayor riesgo.					
1	2	3	4	5	6	7

El nivel de riesgo del Fondo de Pensiones Kutxabank Renta Variable Mixto 60 es de 4 en una escala de 1 a 7, y se ha estimado sobre la base del comportamiento histórico de las clases de activos en las que previsiblemente se invertirá el patrimonio de cada fondo. No obstante, como el nivel de riesgo es una variable que puede cambiar a lo largo del tiempo, el indicador es una medida estática que no prejuzga el futuro perfil de los planes.

El cobro de la prestación o el ejercicio del derecho de rescate sólo es posible en caso de acaecimiento de alguna de las contingencias o supuestos excepcionales de liquidez regulados en la normativa de planes y fondos de pensiones.
El valor de los derechos de movilización, de las prestaciones y de los supuestos excepcionales de liquidez depende del valor de mercado de los activos del fondo de pensiones y puede provocar pérdidas relevantes.
De acuerdo con la normativa vigente, existe para cada uno de los Planes de Pensiones el Documento de Datos Fundamentales para el participante que se encuentra publicado en la página www.kutxabank.es. Consulta el nivel de riesgo y las alertas de liquidez de los Planes de Pensiones Kutxabank en www.kutxabank.es/planesdepensiones.

VENTAJAS DE PLANES DE PENSIONES KUTXABANK:

- Instrumento de ahorro previsión que **permite complementar la futura pensión pública.**
- Con total flexibilidad **para ahorrar a su ritmo y de acuerdo con sus posibilidades.**
- **Posibilidad de mover libremente su ahorro entre los diferentes planes de pensiones Kutxabank con distinta política inversora**, para una adecuación más completa a su perfil.
- **Confianza en Kutxabank.** Importante en operaciones de posible largo plazo.
- **Beneficios en otros productos Kutxabank** (depósitos, préstamos, etc.).

Y además, como plan de pensiones individual, **se beneficia del mejor tratamiento fiscal para las aportaciones que reducen la Base Imponible del IRPF.**

EL PLAN KUTXABANK VARIABLE MIXTO 60 SE BENEFICIA ADEMÁS DE:

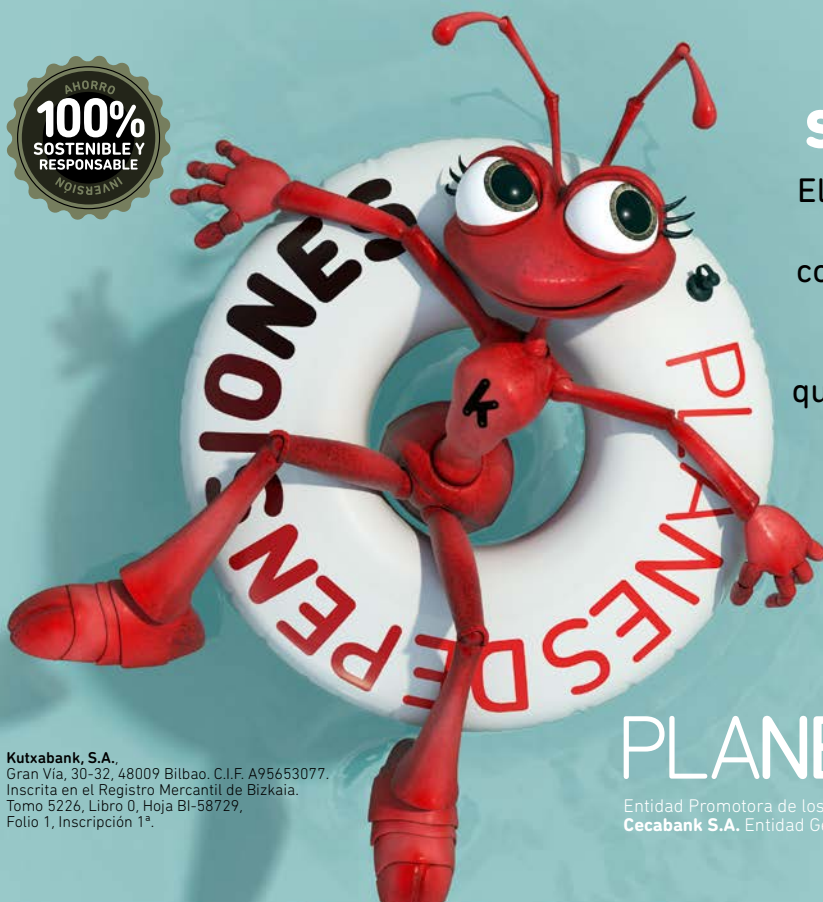
Una **GESTIÓN PROFESIONAL ACTIVA**, que adapta las inversiones a las circunstancias de los mercados. Y **GLOBAL**, con diversificación geográfica y sectorial.

CONTROL DEL RIESGO.

Análisis y seguimiento continuo de los activos más adecuados para el mejor equilibrio entre rentabilidad y riesgo.

SEGUIMIENTO DIARIO

EXPERIENCIA Y CALIDAD de una de las principales gestoras de patrimonio de España (Kutxabank Gestión).



PRUEBA NUESTRO SIMULADOR DE JUBILACIÓN

Elaboraremos un informe personalizado de tu situación. Podrás calcular cuánto vas a cobrar de pensión, cuánto deberías ahorrar para mantener tu nivel de vida tras la jubilación, cuándo empezar a ahorrar y qué plan se ajusta mejor a tus necesidades.

Empieza a planificar tu futuro, con Planes de Pensiones Kutxabank:
<https://simuladores.kutxabank.es/>

PLANES DE PENSIONES

Entidad Promotora de los Planes: **Kutxabank S.A.**, Entidad Depositaria de los Fondos de Pensiones: **Cecabank S.A.**, Entidad Gestora de los Fondos de Pensiones: **Kutxabank Pensiones S.A.U.**