

# KUTXABANK BOLSA GLOBAL PLAN DE PENSIONES

## INFORME SEMESTRAL: 2º SEMESTRE 2025



### INFORMACIÓN GENERAL

- Fondo de pensiones: Kutxabank Bolsa Global FP (F0682)
- Plan de pensiones: Kutxabank Bolsa Global PP (N2621)
- Entidad gestora: Kutxabank Pensiones SAU (G0234)
- Entidad depositaria: Cecabank SA (D0193)
- Auditor: PricewaterhouseCoopers Auditores SL
- Vocación: renta variable internacional
- Modalidad: individual
- Patrimonio del Fondo a 31/12/2025: 288.399.634€
- Escala de riesgo:

1	2	3	4	5	6	7
=< Potencialmente menor rendimiento					Potencialmente mayor rendimiento =>	
=< Menor riesgo					Mayor riesgo =>	

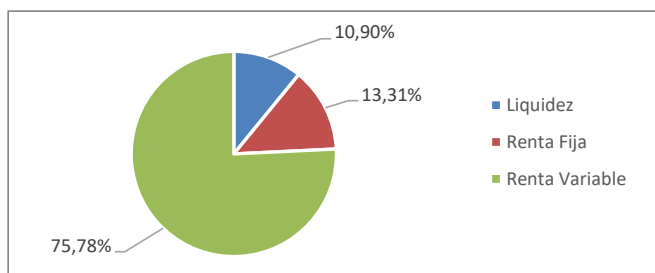
### POLÍTICA DE INVERSIÓN

El fondo se configura como un Fondo de Renta Variable, de manera que invertirá más de un 75% del patrimonio en Renta Variable Internacional. La exposición del Fondo a las diversas clases de activos, podrá ser alcanzada mediante la inversión directa en los mismos, así como mediante la inversión en instrumentos financieros derivados. Este fondo de pensiones promueve características medioambientales o sociales (art. 8 Reglamento (UE) 2019/2088).

### RENTABILIDADES HISTÓRICAS

Acumulada del último semestre	Acumulada ejercicio vigente	Último ejercicio económico (2025)	Últimos 3 años (2023-2025)	Últimos 5 años (2021-2025)	Últimos 10 años (2016-2025)	Últimos 15 años (2011-2025)	Últimos 20 años (2006-2025)
7,47%	9,00%	9,00%	11,02%	5,38%	5,05%	5,12%	3,79%

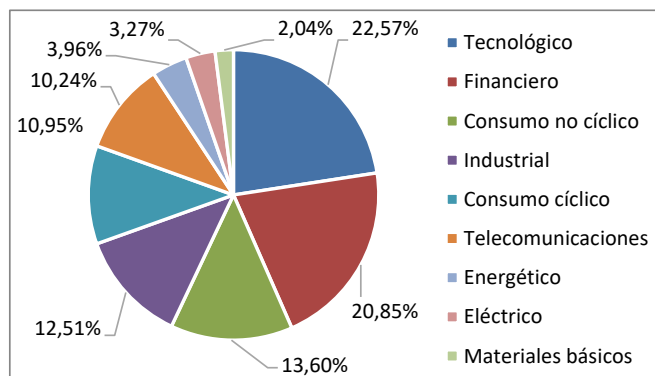
### COMPOSICIÓN DE LA CARTERA



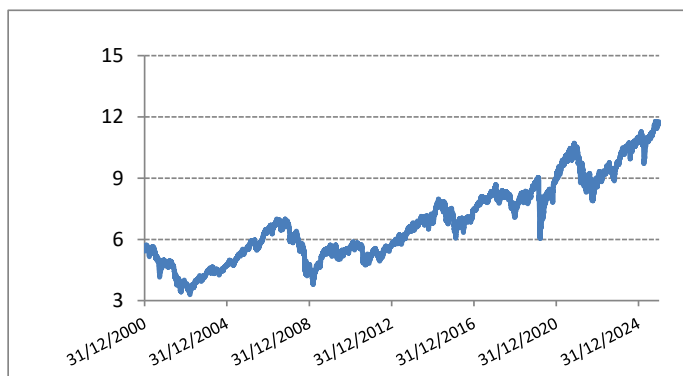
### VALORES MÁS REPRESENTATIVOS DE LA CARTERA DE CONTADO

KUTXABANK BOLSA INTERN. CLASE CART. FI	15,27%
KUTXABANK BOLSA SMALL & MID CAP CART. FI	8,02%
KUTXABANK BOLSAS EMERG. CLASE CARTERA FI	7,75%
KUTXABANK NUEVA ECONOMIA CLASE CART. FI	5,79%
AMUNDI CORE EUR CORPORATE BOND UCITS ETF	4,69%
GOBIERNO ITALIA 3,6% 01/10/2035	4,59%
KUTXABANK BOLSA JAPON CLASE CARTERA FI	4,21%
DEUDA ESTADO 1,85% 30/07/2035	4,03%
KUTXABANK BOLSA TENDENCIAS CARTERAS FI	3,99%
LETRAS DEL TESORO 0% 06/03/2026	3,46%

### DISTRIBUCIÓN DE LA CARTERA DE RENTA VARIABLE POR SECTORES



### EVOLUCIÓN DEL VALOR LIQUIDATIVO



### COMISIONES Y GASTOS APLICADOS SOBRE EL PATRIMONIO DEL PLAN

Comisiones anuales aplicadas:	
- Comisión anual de gestión:	1,50%
- Comisión anual de depósito:	0,20%

Comisiones y gastos	Porcentaje efectivamente soportado	
	Periodo: 2S2025	Acumulado año
Gestión directa	0,76%	1,50%
Gestión indirecta	0,00%	0,00%
Depósito directa	0,10%	0,20%
Depósito indirecta	0,00%	0,00%
Gastos soportados por el plan (*)	0,02%	0,03%

(*) Gastos soportados por el plan:	Porcentaje efectivamente soportado	
	Periodo: 2S2025	Acumulado año
Servicios de análisis financiero	0,00%	0,00%
Utilización de índices de referencia	0,00%	0,00%
Análisis de sostenibilidad	0,00%	0,00%
Auditoría y otros servicios profesionales	0,00%	0,00%
Comisión de Control del Fondo y del Plan	0,00%	0,00%
Liquidación de operaciones de inversión	0,01%	0,02%
Revisión financiero actuarial	0,00%	0,00%
Otros gastos (registro mercantil...)	0,01%	0,01%

### NOTAS DE INTERÉS

- Las operaciones vinculadas que pudieran realizarse se efectúan en interés exclusivo de los Fondos de Pensiones de los que es Gestora, según procedimientos recogidos en su Reglamento Interno de Conducta. No existe vinculación entre la entidad gestora y la entidad depositaria según el artículo 42 del Código de Comercio.