

Compra en comercios online con Bizum



1



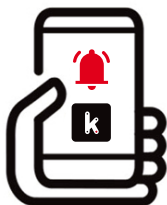
En la web del comercio, cuando ya tengas tu carrito de la compra listo, eliges Bizum como método de pago.

2



Introduces tu **número de teléfono**.

3



Recibes una notificación en tu móvil desde la que abres la app de Kutxabank y te identificas con tu huella, reconocimiento facial o clave de Banca online. Así accedes al resumen de la operación y la autorizas.

Si todavía no has verificado con nosotros el móvil desde el que estás accediendo, te pediremos introducir el código que recibirás por SMS en tu móvil para finalizar el pago.



Vuelve a la página web del comercio y sigue sus instrucciones para verificar la compra.

Para hacer tus compras online más sencillas, verifica tu dispositivo al acceder a Banca Móvil:

1. Confirma tu identidad mediante el Pin de cualquiera de tus tarjetas o utilizando tu clave de firma adicional.
2. Introduce la clave que te enviaremos por SMS.

**También podrás verificar el móvil en "Mis dispositivos" desde el apartado de "Mis datos".*



Y si todavía no tienes la app de Kutxabank descárgala en  Google Play |  App Store para autorizar tus compras online con Bizum de manera sencilla. También podrás autorizar la compra desde Banca online o con la clave de Bizum.